

Índice

Parte I Conceptos básicos

Capítulo 1: Anatomía, embriología, histología y fisiología de la piel | 3

- 1.1 Anatomía | 4
- 1.2 Embriología | 51.3 Histología | 7
- 1.4 Fisiología | 17

Capítulo 2: Propedéutica y métodos de ayuda para el diagnóstico dermatológico | 19

- 2.1 Propedéutica dermatológica | 20
- 2.2 Métodos de ayuda para el diagnóstico dermatológico | 22

Parte II Enfermedades de causa conocida

Capítulo 3: Enfermedades por virus | 29


- 3.1 Enfermedades por virus del papiloma humano:
verrugas vulgares, planas, plantares y condilomas | 30
- 3.2 Enfermedades por poxvirus:
molusco contagioso | 35
- 3.3 Enfermedades por herpesvirus:
herpes simple, zoster y varicela | 37
- 3.4 Manifestaciones dermatológicas en el síndrome de inmunodeficiencia adquirida | 42

Capítulo 4: Enfermedades bacterianas | 53

- 4.1 Impétigos | 54
- 4.2 Foliculitis superficial y profunda o furunculosis | 57
- 4.3 Erisipela y celulitis | 59
- 4.4 Ectima | 61
- 4.5 Infecciones bacterianas por transmisión sexual: gonorrea, linfogranuloma venéreo, granuloma inguinal, chancroide | 61
- 4.6 Enfermedades por micobacterias: tuberculosis cutánea, lepra | 65
- 4.7 Enfermedades por micobacterias atípicas | 82
- 4.8 Enfermedades por treponemas o espiroquetas: sífilis, pinto | 84

Capítulo 5: Enfermedades por parásitos animales | 99

- 5.1 Prurigo por ectoparásitos | 100
- 5.2 Escabiosis, o sarna, o prurigo escabíco | 102
- 5.3 Amibiasis | 105
- 5.4 Leishmaniasis | 107
- 5.5 Gnathostomosis | 113
- 5.6 Larva migrans | 115
- 5.7 Oncocercosis | 116




Capítulo 6: Enfermedades por hongos: superficiales y profundas | 119

Micosis superficiales | 120

- 6.1 Tiñas | 120
- 6.2 Pitiriasis versicolor | 130
- 6.3 Candidosis | 132

Micosis profundas | 135

- 6.4 Micetoma | 135
- 6.5 Esporotricosis | 141
- 6.6 Cromomicosis | 144
- 6.7 Coccidioidomicosis | 146




Capítulo 7: Reacciones adversas a la luz solar | 149

- 7.1 Reacciones de fotosensibilidad | 150
- 7.2 Prurigo solar | 152



Capítulo 8: Reacciones adversas al contacto con la piel | 159


- 8.1 Dermatitis por contacto | 160
- 8.2 Dermatitis de la zona del pañal | 164



Capítulo 9: Reacciones adversas a medicamentos | 169

- 9.1 Eritema pigmentario fijo | 170
- 9.2 Eritema polimorfo, síndrome de Stevens-Johnson y necrólisis epidérmica tóxica | 172

Parte III Enfermedades de causa no precisada



Capítulo 10: Psicodermatosis | 179

- 10.1 Onicofagia | 180
- 10.2 Tricotilomanía | 181
- 10.3 Dermatitis facticia | 182
- 10.4 Excoriaciones por neurosis | 183
- 10.5 Delusión de parásitos | 184
- 10.6 Fobias | 185



Capítulo 11: Síndrome urticariano | 187

- 11.1 Síndrome urticariano | 188




Capítulo 12: Dermatitis atópica y dermatitis numular | 193

- 12.1 Dermatitis atópica | 194
- 12.2 Dermatitis numular | 202



Capítulo 13: Enfermedades ampollas autoinmunes | 207

- 13.1 Pénfigos | 208
- 13.2 Penfigoides | 216
- 13.3 Dermatitis herpetiforme | 220
- 13.4 Enfermedad ampollosa lineal por IgA | 221
- 13.5 Enfermedad ampollosa crónica de la infancia | 221
- 13.6 Epidermolísis ampollosa adquirida | 223



Capítulo 14: Enfermedades eritemato-escamosas y pápulo-escamosas | 225

- 14.1 Psoriasis | 226
- 14.2 Pitiriasis rosada | 233
- 14.3 Dermatitis seborreica | 234
- 14.4 Eritrodermia o dermatitis exfoliativa | 237
- 14.5 Pelagra | 240
- 14.6 Dermatitis plantar juvenil | 241
- 14.7 Liquen plano | 243
- 14.8 Reacciones liquenoides | 245

**Capítulo 15: Trastornos de la pigmentación | 247**

- 15.1 Vitíligo | 248
- 15.2 Pitiriasis alba | 251
- 15.3 Melasma | 253
- 15.4 Melanosis por fricción | 255
- 15.5 Eritema discrómico persistente o dermatosis cenicienta | 256

**Capítulo 16: Enfermedades del complejo pilo-sebáceo-apocrino | 259**

- 16.1 Acné | 260
- 16.2 Queratosis pilar | 266
- 16.3 Rosácea | 268
- 16.4 Dermatitis perioral | 269
- 16.5 Hidrosadenitis supurativa | 270
- 16.6 Foliculitis decalvante o *perifoliculitis capitis abscedens et suffodiens* | 271

**Capítulo 17: Complejo cutáneo-vascular de la pierna | 273**

- 17.1 Complejo cutáneo-vascular de la pierna | 274

**Capítulo 18: Enfermedades autoinmunes del tejido conjuntivo | 279**

- 18.1 Lupus eritematoso generalizado y localizado | 280
- 18.2 Dermatomiositis | 292
- 18.3 Esclerodermia | 298
- 18.4 Enfermedad mixta del tejido conjuntivo o enfermedad de Sharp | 307

**Capítulo 19: Enfermedades proliferativas o tumores² | 309**

- 19.1 Proliferaciones de melanocitos | 311
- 19.2 Proliferaciones de queratinocitos | 328
- 19.3 Proliferaciones vasculares | 348
- 19.4 Proliferaciones neurales | 360
- 19.5 Proliferaciones fibrocíticas | 361
- 19.6 Proliferaciones linfocitarias | 363
- 19.7 Quistes | 369

**Capítulo 20: Trastornos del pelo | 373**

- 20.1 Alopecia androgenética | 374
- 20.2 Alopecia areata o pelada | 375
- 20.3 Alopecia triangular de la región temporal | 378
- 20.4 Alteraciones en el ciclo del pelo | 378
- 20.5 Otras formas de alopecia | 379

**Capítulo 21: Trastornos de las uñas | 381**

- 21.1 Signos clínicos | 382
- 21.2 Onicomicosis | 384
- 21.3 Psoriasis ungueal | 384
- 21.4 Distrofia de las veinte uñas | 385
- 21.5 Alopecia areata "ungueal" | 385
- 21.6 Onicocriptosis | 385
- 21.7 Eccema | 386
- 21.8 Cambios postraumáticos | 386
- 21.9 Otras condiciones | 486

**Capítulo 22: Formulario | 387****Índice Analítico | 391**